

**DOCUMENTO INTERNO**  
**DEFINIÇÃO DO FACTOR DE CORRECÇÃO DO INDEXANTE CONTRIBUTIVO A VIGORAR EM 2022**

Estima-se que o Valor Total da Cobrança de Contribuições em 2021 ascenderá a **96.917.029,33 € em 2021**. Mais 3.888.459,29 € que em 2020.

Estima-se que o Valor Total de Pensões e Subsídios a pagar em 2021 ascenderá a **111.925.065,05 €**. Mais 4.155.584,59 € que em 2020. Para o ano de 2022, mantendo-se a tendência de crescimento associada a este tipo de gasto o Valor Total de Pensões e Subsídios a pagar estima-se que seja de 115.507.174,89 €

Para a cobertura do Valor Estimado das Pensões e Subsídios será necessário um aumento do Valor Total da Cobrança de Contribuições de **19,18%**.

Assim, idealmente, enquanto dado meramente indicativo o Valor da Contribuição do **5º escalão deveria passar a ser de 299,60 €**, qualquer valor abaixo deste montante irá resultar numa possibilidade de défice das Contribuições Recebidas face às Pensões e Subsídios em Pagamento.

Com um IPC de 1,51% e uma Taxa Contributiva de 24%, esta alteração terá impacto nas contribuições (se mantivermos o mesmo Factor de Correção de 2021 de -10%) resultando numa estimativa de valor a pagar pelos Beneficiários no 5º escalão de **255,18 €**. Neste cenário para garantir a total cobertura dos pagamentos estimados o Factor de Correção deveria ser de **mais 5,67% em vez dos menos 10% aplicados em 2021**.

**Por forma a que seja garantido o equilíbrio do regime de repartição, que nos últimos anos tem estado deficitário, importa também analisar as estimativas de impacto das restantes receitas e despesas no sentido de melhor apurar a adequação da aplicação de um determinado factor de correção durante o ano de 2022.**

Não considerando as mais e menos valias reais e potenciais geradas pelos Activos da CPAS, que estão intimamente ligadas ao comportamento dos respectivos mercados, logo podem ser impactadas por diversos factores exógenos. Os rendimentos recorrentes distribuídos pelos investimentos financeiros e pelas propriedades de investimento rondam, historicamente, cerca de 11 Milhões de euros anuais.

Relativamente ao impacto dos gastos associados à vertente assistencial da CPAS, que em 2020 ascendeu a 3,331 Milhões de euros e que se estima que ascenda a 4,520 Milhões de euros em 2021, reflectindo já o impacto do novo Benefício de Apoio à Incapacidade Temporária por Doença. Devendo também ser ponderado o impacto dos gastos anuais associados aos restantes custos da CPAS de estrutura (Remunerações, Fornecedores, manutenção, etc) que se estimam ascendam a cerca de 2,692 Milhões de euros.


Assim, considero que não deverá ser aplicado um factor de correção.

Poderá existir margem para aplicação de um factor de correção de, no máximo, menos 1,50% de existir uma dinamização da cobrança da dívida de contribuições que permita reduzir o défice existente. Um factor de correção de menos 1,50% resultará numa contribuição mensal estimada para 2022, para o 5º escalão, de 279,28 €.

Naturalmente o esforço relativamente à definição do factor de correção coloca-se anualmente e tem subjacente o grau de cumprimento dos Beneficiários no que respectiva ao pagamento das suas contribuições, quanto maior o grau de cumprimento maior a margem para gerir o factor de correção. Neste sentido importa **continuar a sensibilizar os Beneficiários para o cumprimento atempado das suas obrigações contributivas que permitirá uma maior margem para aplicação de factores de correção que permitam reduzir o esforço contributivo dos Beneficiários**.

13 de Outubro de 2021

Director Financeiro e de Activos Mobiliários



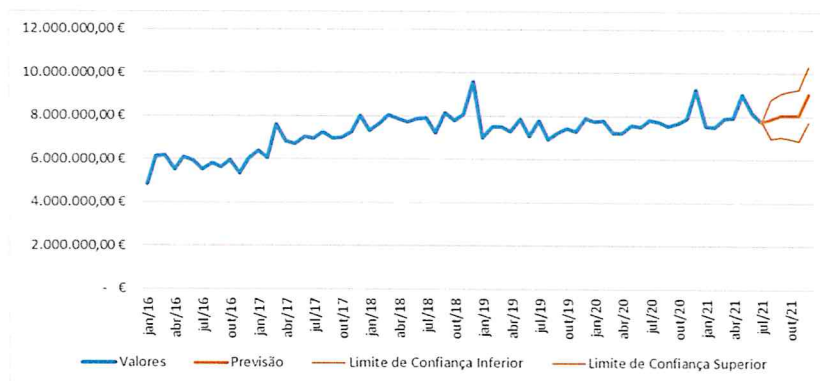
(Pedro Pimentel)



**ANÁLISE PRÉVIA**  
**DEFINIÇÃO DO FACTOR DE CORRECÇÃO DO INDEXANTE CONTRIBUTIVO A VIGORAR EM 2021**

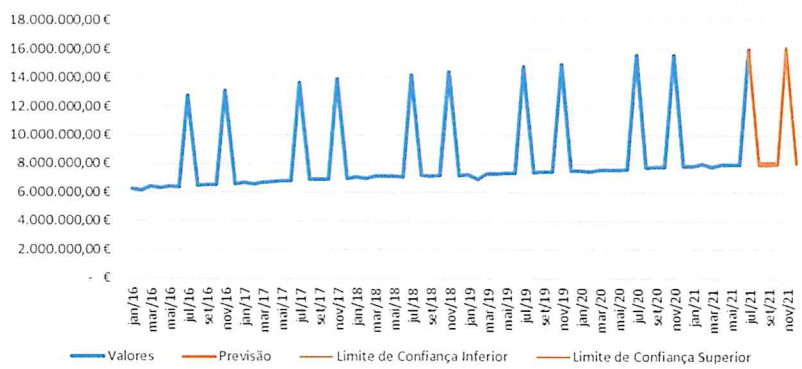
**ESTIMATIVA DE COMPORTAMENTO DE COBRANÇA ATÉ AO FINAL DO ANO DE 2021**

VALOR TOTAL DE COBRANÇA		
	VERIFICADO	ESTIMADO
jan/21	7.553.887,89 €	
fev/21	7.513.427,68 €	
mar/21	7.896.783,66 €	
abr/21	7.916.391,53 €	
mai/21	9.012.685,12 €	
jun/21	8.161.647,07 €	
jul/21	7.759.334,93 €	
ago/21		7.893.759,66 €
set/21		8.059.265,15 €
out/21		8.066.255,12 €
nov/21		8.053.890,35 €
dez/21		9.029.701,15 €



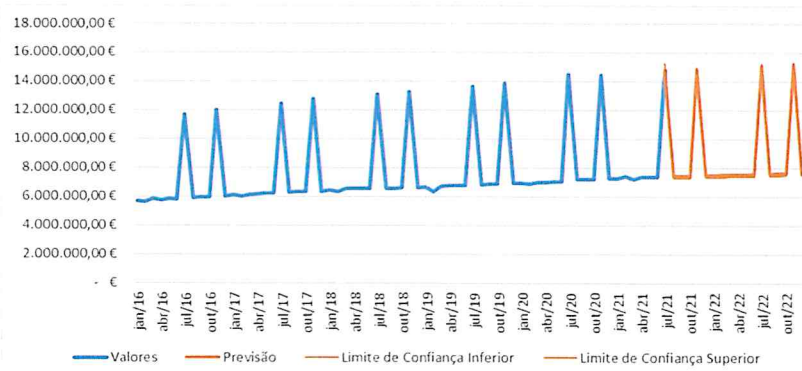
**ESTIMATIVA DE COMPORTAMENTO DE PENSÕES E SUBSÍDIOS ATÉ AO FINAL DO ANO DE 2021**

VALOR TOTAL DE PENSÕES E SUBSÍDIOS		
	VERIFICADO	ESTIMADO
jan/21	7.869.987,16 €	
fev/21	8.013.629,75 €	
mar/21	7.801.865,46 €	
abr/21	7.948.050,26 €	
mai/21	7.981.824,09 €	
jun/21	7.988.938,61 €	
jul/21	15.999.783,39 €	
ago/21		8.013.470,97 €
set/21		8.035.303,75 €
out/21		8.057.136,52 €
nov/21		16.114.273,04 €
dez/21		8.100.802,06 €



**ESTIMATIVA DE COMPORTAMENTO DE PENSÕES DE REFORMA ATÉ AO FINAL DO ANO DE 2021**

VALOR TOTAL DE PENSÕES DE REFORMA		
	VERIFICADO	ESTIMADO
jan/21	7.283.707,57 €	
fev/21	7.408.089,43 €	
mar/21	7.209.829,05 €	
abr/21	7.349.672,69 €	
mai/21	7.372.627,09 €	
jun/21	7.368.824,83 €	
jul/21	14.780.412,57 €	
ago/21		7.388.733,34 €
set/21		7.404.135,39 €
out/21		7.419.537,44 €
nov/21		14.839.074,89 €
dez/21		7.450.341,55 €

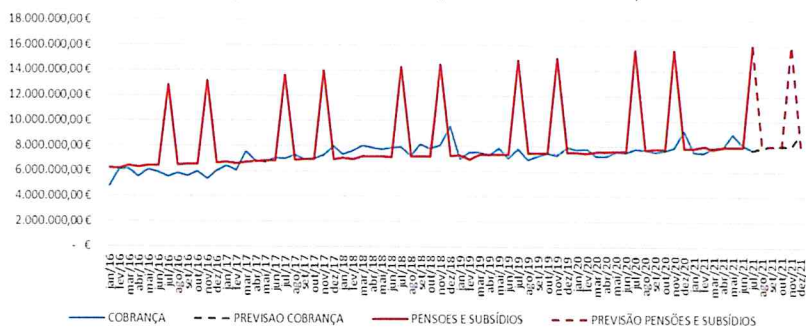


**ESTIMATIVA DE SALDO COBRANÇA VS PENSÕES E SUBSÍDIOS ATÉ AO FINAL DO ANO DE 2021**

	VALOR TOTAL DE COBRANÇA		VALOR TOTAL DE PENSÕES E SUBSÍDIOS		SALDO	
	VERIFICADO	ESTIMADO	VERIFICADO	ESTIMADO	VERIFICADO	ESTIMADO
jan/21	7.553.887,89 €		7.869.987,16 €		- 316.099,27 €	jan/21
fev/21	7.513.427,68 €		8.013.629,75 €		- 500.202,07 €	fev/21
mar/21	7.896.783,66 €		7.801.865,46 €		94.918,20 €	mar/21
abr/21	7.916.391,53 €		7.948.050,26 €		- 31.658,73 €	abr/21
mai/21	9.012.685,12 €		7.981.824,09 €		1.030.861,03 €	mai/21
jun/21	8.161.647,07 €		7.988.938,61 €		172.708,46 €	jun/21
jul/21	7.759.334,93 €		15.999.783,39 €		- 8.240.448,46 €	jul/21
ago/21		7.893.759,66 €		8.013.470,97 €		ago/21
set/21		8.059.265,15 €		8.035.303,75 €		set/21
out/21		8.066.255,12 €		8.057.136,52 €		out/21
nov/21		8.053.890,35 €		16.114.273,04 €		nov/21
dez/20		8.766.276,47 €		7.751.523,13 €		1.014.753,35 €
						- 15.008.035,72 €



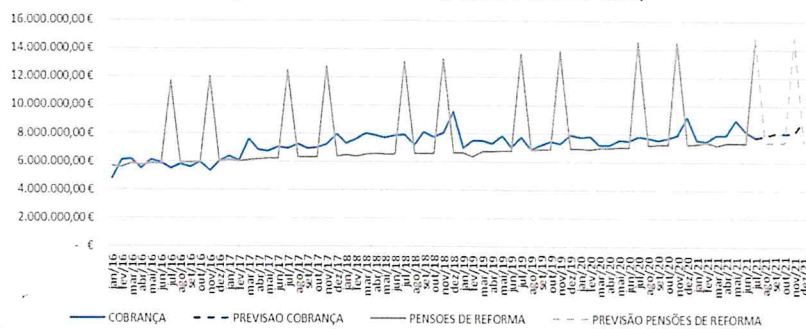
Cobrança vs Pensões e Subsídios (previsão Dezembro 2021)



**ESTIMATIVA DE SALDO COBRANÇA VS PENSÕES DE REFORMA ATÉ AO FINAL DO ANO DE 2021**

	VALOR TOTAL DE COBRANÇA		VALOR TOTAL DE PENSÕES DE REFORMA		SALDO	
	VERIFICADO	ESTIMADO	VERIFICADO	ESTIMADO	VERIFICADO	ESTIMADO
jan/21	7.553.887,89 €		7.283.707,57 €		270.180,32 €	
fev/21	7.513.427,68 €		7.408.089,43 €		105.338,25 €	
mar/21	7.896.783,66 €		7.209.829,05 €		686.954,61 €	
abr/21	7.916.391,53 €		7.349.672,69 €		566.718,84 €	
mai/21	9.012.685,12 €		7.372.627,09 €		1.640.058,03 €	
jun/21	8.161.647,07 €		7.368.824,83 €		792.822,24 €	
jul/21	7.759.334,93 €		14.780.412,57 €		- 7.021.077,64 €	
ago/21		7.893.759,66 €		7.388.733,34 €		505.026,32 €
set/21		8.059.265,15 €		7.404.135,39 €		655.129,76 €
out/21		8.066.255,12 €		7.419.537,44 €		646.717,68 €
nov/21		8.053.890,35 €		14.839.074,89 €		- 6.785.184,53 €
dez/21		9.029.701,15 €		7.450.341,55 €		1.579.359,61 €
						<b>- 6.357.956,51 €</b>

Cobrança vs Pensões de Reforma (previsão Dezembro 2021)



**ESTIMATIVA DE COMPORTAMENTO DE PENSÕES E SUBSÍDIOS EM 2022**

VALOR TOTAL DE PENSÕES E SUBSÍDIOS	
	ESTIMADO
jan/22	8.122.634,83 €
fev/22	8.144.467,60 €
mar/22	8.166.300,37 €
abr/22	8.188.133,15 €
mai/22	8.209.965,92 €
jun/22	8.231.798,69 €
jul/22	16.507.262,92 €
ago/22	8.275.464,23 €
set/22	8.297.297,00 €
out/22	8.319.129,77 €
nov/22	16.681.925,09 €
dez/22	8.362.795,32 €
	<b>115.507.174,89 €</b>



ESTIMATIVA DE COMPORTAMENTO DE PENSÕES DE REFORMA EM 2022



VALOR TOTAL DE PENSÕES DE REFORMA	
ESTIMADO	
jan/22	7.465.743,60 €
fev/22	7.481.145,65 €
mar/22	7.496.547,70 €
abr/22	7.511.949,75 €
mai/22	7.527.351,80 €
jun/22	7.542.753,86 €
jul/22	15.116.311,81 €
ago/22	7.573.557,96 €
set/22	7.588.960,01 €
out/22	7.604.362,06 €
nov/22	15.239.528,23 €
dez/22	7.635.166,16 €
	105.783.378,60 €

ANÁLISE DE SENSIBILIDADE À VARIAÇÃO DO FACTOR DE CORRECÇÃO DO INDEXANTE CONTRIBUTIVO (590.69 € - IPC 1,51%)

VALOR DA CONTRIBUIÇÃO EM 2021 – 5º ESCALÃO – 251,38 €

FACTOR DE CORRECÇÃO	CONTRIBUIÇÃO ESTIMADA 5º ESCALÃO EM 2022	ESTIMATIVA DE VALOR TOTAL DE COBRANÇA EM 2022	ESTIMATIVA DO VALOR TOTAL DAS PENSÕES E SUBSÍDIOS A PAGAR EM 2022	ESTIMATIVA DE SALDO EM 2022
-14,00%	243,84 €	94.010.058,20 €	115.507.174,89 €	-21.497.116,69 €
-13,50%	245,25 €	94.553.669,52 €	115.507.174,89 €	-20.953.505,37 €
-13,00%	246,67 €	95.101.136,23 €	115.507.174,89 €	-20.406.038,66 €
-12,50%	248,09 €	95.648.602,94 €	115.507.174,89 €	-19.858.571,95 €
-12,00%	249,51 €	96.196.069,65 €	115.507.174,89 €	-19.311.105,24 €
-11,50%	250,93 €	96.743.536,36 €	115.507.174,89 €	-18.763.638,53 €
-11,00%	252,34 €	97.287.147,67 €	115.507.174,89 €	-18.220.027,22 €
-10,50%	253,76 €	97.834.614,38 €	115.507.174,89 €	-17.672.560,51 €
-10,00%	255,18 €	98.382.081,09 €	115.507.174,89 €	-17.125.093,80 €
-9,50%	256,60 €	98.929.547,80 €	115.507.174,89 €	-16.577.627,09 €
-9,00%	258,01 €	99.473.159,11 €	115.507.174,89 €	-16.034.015,78 €
-8,50%	259,43 €	100.020.625,82 €	115.507.174,89 €	-15.486.549,07 €
-8,00%	260,85 €	100.568.092,53 €	115.507.174,89 €	-14.939.082,36 €
-7,50%	262,27 €	101.115.559,24 €	115.507.174,89 €	-14.391.615,65 €
-7,00%	263,68 €	101.659.170,55 €	115.507.174,89 €	-13.848.004,34 €
-6,50%	265,10 €	102.206.637,26 €	115.507.174,89 €	-13.300.537,63 €
-6,00%	266,52 €	102.754.103,97 €	115.507.174,89 €	-12.753.070,92 €
-5,50%	267,94 €	103.301.570,68 €	115.507.174,89 €	-12.205.604,21 €
-5,00%	269,35 €	103.845.181,99 €	115.507.174,89 €	-11.661.992,90 €
-4,50%	270,77 €	104.392.648,70 €	115.507.174,89 €	-11.114.526,19 €
-4,00%	272,19 €	104.940.115,42 €	115.507.174,89 €	-10.567.059,48 €
-3,50%	273,61 €	105.487.582,13 €	115.507.174,89 €	-10.019.592,77 €
-3,00%	275,03 €	106.035.048,84 €	115.507.174,89 €	-9.472.126,05 €
-2,50%	276,44 €	106.578.660,15 €	115.507.174,89 €	-8.928.514,74 €
-2,00%	277,86 €	107.126.126,86 €	115.507.174,89 €	-8.381.048,03 €
-1,50%	279,28 €	107.673.593,57 €	115.507.174,89 €	-7.833.581,32 €
-1,00%	280,70 €	108.221.060,28 €	115.507.174,89 €	-7.286.114,61 €
-0,50%	282,11 €	108.764.671,59 €	115.507.174,89 €	-6.742.503,30 €
0,00%	283,53 €	109.312.138,30 €	115.507.174,89 €	-6.195.036,59 €

